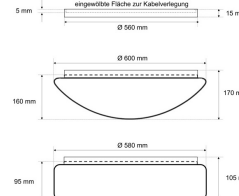
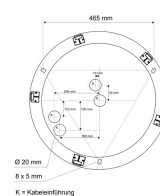
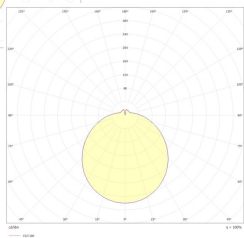
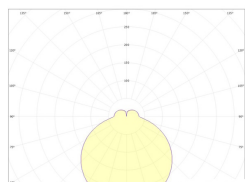


Datenblatt

DLUE 7540.4683CA

Armatur zu LED-Wand- und Deckenleuchte, ECO, Serie 7540, weiß, rund, IP40, D 560 mm



Armatur mit Treiber
ohne Abdeckung

Systembild



Leuchtdaten Ausschreibungstext

Elektrotechnik

Spannung	AC 220 - 240 V, 50 - 60 Hz
Elektrische Ausführung	CASAMBI/Bluetooth
Bemessungsleistung	bis 38 W
Lichtausbeute	bis 130 lm/W

Leuchtmittel / Lichttechnik

Bemessungslichtstrom	bis 4.600 lm
Lichtfarbe / Farbtemperatur	830 (warmweiß) / 3000 K
Farbwiedergabeindex	CRI>80
LED-Lebensdauer	L ₈₀ /B ₁₀ (T _q 25 °C) 50.000 Stunden
Photobiologische Klasse	I

Werkstoffe / Maße / Gewichte

Gehäusematerial / -farbe	Stahlblech, weiß ähnlich RAL 9016
Maße	D 560 mm; H 15 mm;
Gewicht	1,880 kg

Prüfungen / Einsatzbedingungen

Montageart	Aufbau
Schutzart	IP40
Schutzklasse	I
Umgebungstemperatur T _a	-20 bis +35

DLUE 7540.4683CA

Armatur zu LED-Wand- und Deckenleuchte, ECO, Serie 7540, weiß, rund, IP40, D 560 mm. CASAMBI/Bluetooth, bis 1400 mA, bis 4.600 lm, bis 38 W, Lichtausbeute bis 130 Lumen/Watt, Lichtfarbe 830, warmweiß, 3000 Kelvin, Farbwiedergabeindex CRI>80, Lebensdauer L80/B10 (Tq 25 °C) 50000 Stunden. Gehäuse Stahlblech, Farbe weiß, ähnlich RAL 9016, Schutzklasse I, SELV, Schutzart IP40, Durchmesser 560 mm, Höhe 15 mm, Gewicht 1,88 kg, Umgebungstemperatur Ta -20 °C bis +35 °C. 5 verschiedene Abdeckungen zur Auswahl. Bitte separat bestellen. Inkl. LED-Treiber ENEC geprüft.

Fabrikat: FRISCH-Licht®
Typ: DLUE 7540.4683CA

Optional

Armatur: Multipower, DALI2, 1-10 V, TRIAC, CASAMBI/Bluetooth; Abdeckungen, Zubehör und Optionale Komponenten: DL 7540 W glanz VP/DL 7540 W matt VP/DL 7540 W PC matt VP/DLZ 7540 W matt VP/DLZ 7540 WPC matt VP/DL PME/DL NL3/DL NL8/DL E14 NLF/DRR 7540/DRED 7540/DRZD 7540/DRZDED 7540/DRZN 7540/DRZNED 7540